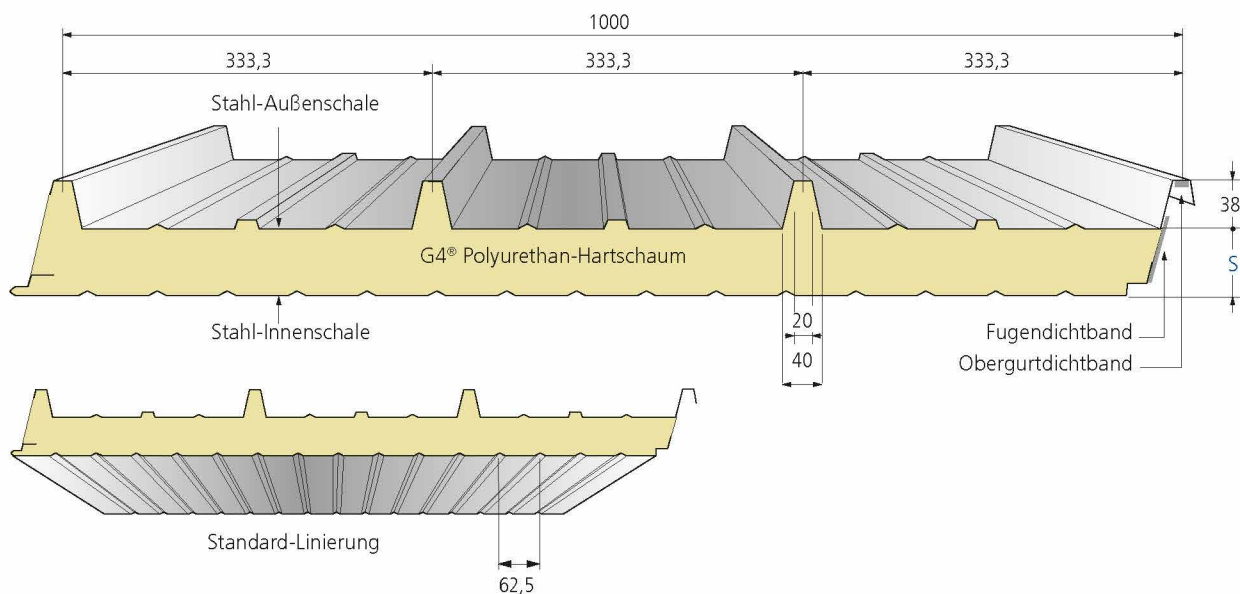




Das Sandwichelement mit hochwärmedämmendem FCKW- und HFCKW-freiem Polyurethan-Hartschaumkern ist bestens geeignet, um die heutigen Anforderungen an den Wärme- und Feuchteschutz zu erfüllen. Das Dachelement ist auch zur optischen Gestaltung von Fassaden einsetzbar. Die schräg profilierte Elementfuge mit innenliegender Dichtung schließt bei der Montage ohne weitere Arbeitsschritte selbstständig. In einem Arbeitsgang wird somit eine wärmebrückenfreie


und sichere Verbindung hergestellt. Zudem garantiert das G4-Element sehr hohe Montageleistungen und wird deshalb von professionellen Montagefirmen sehr geschätzt. Die innenseitige Stuccodessinierung reduziert den Spiegeleffekt auf der Oberfläche. Je nach Anwendung wird eine Dachneigung > 5° empfohlen. Für zusätzliche Informationen steht Ihnen ein technisches Handbuch zur Verfügung.

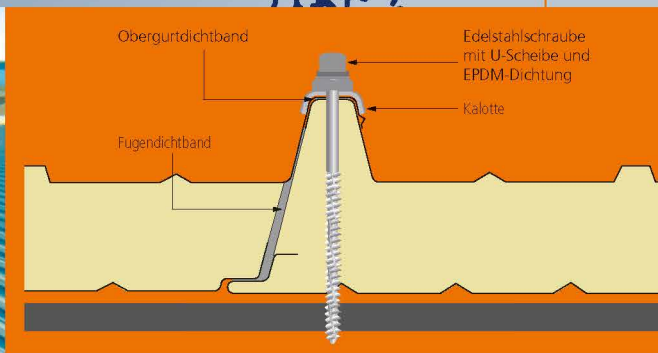


Deckschalvarianten auf Anfrage, Maße in mm

Element-bezeichnung	Kern-dicke s	Gesamt-dicke D	Außen-deck-schale t <sub>N</sub>	Innen-deck-schale t <sub>N</sub>	Gewicht	Wärme-durchlass-widerstand R	Wärmedurchgangs-koeffizient [ψ – Fugenfaktor]	
							U ohne ψ	U mit ψ
	mm	mm	mm	mm	kg / m <sup>2</sup>	m <sup>2</sup> K / W	W / m <sup>2</sup> K	W / m <sup>2</sup> K
G4®	30	68	0,60	0,45*	11,1	1,21	0,773	0,798
	40	78	0,60	0,45*	11,5	1,62	0,584	0,598
	50	88	0,60	0,45*	11,9	2,04	0,489	0,499
	60	98	0,60	0,45*	12,3	2,46	0,393	0,399
	80	118	0,60	0,45*	13,1	3,29	0,296	0,299
	100	138	0,60	0,45*	13,9	4,12	0,237	0,240
	120	158	0,60	0,45*	14,7	4,96	0,198	0,199
	150	188	0,60	0,45*	15,9	6,20	0,159	0,160

\*mit Stucco-Prägung (auch ohne Prägung lieferbar)





### HERSTELLUNG UND KENNZEICHNUNG

Entsprechend der geltenden EU Bauproduktenverordnung nach Sandwichnorm DIN EN 14509, **CE**-Kennzeichnung gemäß EG-Konformitätszertifikat 0769-CPR-VAS-00420-1

### ZULASSUNG

DIBt-Zulassung Z-10.49-516, gültig bis 20. November 2019 und Z-10.4-583 (für tragende Sandwichelemente) gültig bis 16. April 2019

### BRANDVERHALTEN

Baustoffklasse B-s3-d0, schwer entflammbar nach DIN EN 13501-1

Die Dachelemente entsprechen einer "harten Bedachung" - Widerstandsfähigkeit gegen Flugfeuer und strahlende Wärme gemäß DIN EN 14509

### WÄRMELEITFÄHIGKEIT

$\lambda = 0,024 \text{ W / mK}$  nach DIN 4108 bzw. DIN EN 13165  
Die Dämmwerte werden regelmäßig fremdüberwacht und dürfen direkt ohne Abminderung angewendet werden.

### LUFTSCHALLDÄMMUNG

$R_w = 25 \text{ dB}$

### STANDARD BESCHICHTUNG

Außendeckschale: 25  $\mu\text{m}$  Polyester  
Innendeckschale:  $\approx 15 \mu\text{m}$  Dünnschicht (DU)  
Standardfarbtöne und andere Beschichtungssysteme siehe Farbtonkarte

### STANDARDLÄNGEN

> 2,00 m bis 25,00 m, größere Längen auf Anfrage

### KORROSIONSSCHUTZ

Geprüft nach DIN EN 10169

Außenschale: Klasse RC3

Innenschale: Klasse RC2

Außenschale: Korrosivitätskategorie C3 entspricht einer mittleren Schutzdauer für Stadt- und Industrielatmosphären mit mäßiger Belastung durch Schwefeldioxid.

Innenschale: Korrosivitätskategorie C2 für trockene Innenräume und Gebäude, bei denen gelegentlich geringe Mengen an Kondensat auftreten können. Für höhere industrielle Ansprüche, Gebäude in Meeresnähe, landwirtschaftliche Gebäude mit hoher Ammoniakbelastung sowie für Feuchträume stehen weitere Lacksysteme zur Verfügung. (Umgebungsbedingungen und Korrosivitätskategorien nach DIN EN ISO 12944-2)

### STANDARDDECKSCHALEN

Verzinkter Stahl, Güte S 320 GD + Z275 nach DIN EN 10346

### STÜTZWEITENTABELLEN

Finden Sie auf unserer Internetseite [www.metecno.de](http://www.metecno.de)

### VERPACKUNG

Außendeckschalen mit abziehbarer Schutzfolie versehen, Elementpakete gegen Verschmutzungen mit Folie umreift

